

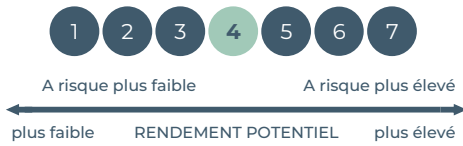
**Objectif de gestion**

 Article SFDR **8**

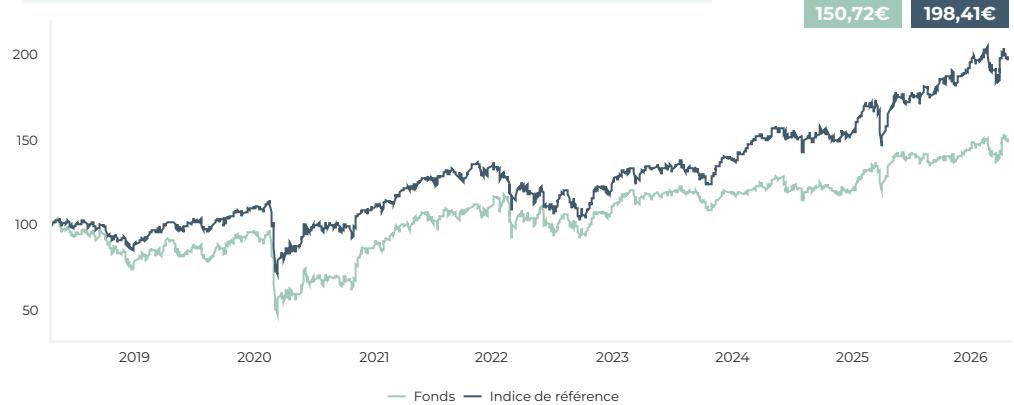
Rechercher une performance nette de frais supérieure à celle de l'indicateur de référence, l'indice Bloomberg Eurozone Developed Market, sur la durée de placement recommandée. La composition de l'OPCVM peut s'écarter significativement de la répartition de l'indicateur. L'OPC est géré activement.

**Profil de risque (SRI)**

Durée de placement recommandée : ≥ 5 ans


**Caractéristiques du portefeuille**

Valeur liquidative au 30 avr. 2026	181,13
Nombre de titres en portefeuille	44
Poids top 10	31,52%
P/E moyen	14,40
Delta	97,49%

**Evolution de la valeur liquidative depuis l'origine (base 100)**


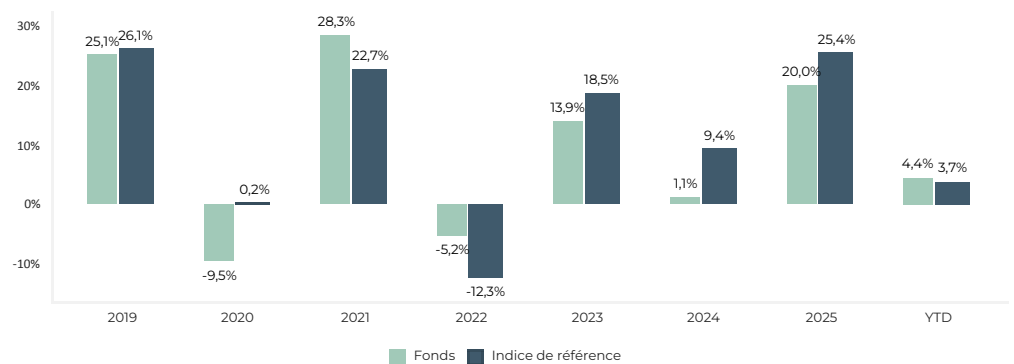
\*Indice de référence : Bloomberg Eurozone Developed Markets Large & Mid Cap TR depuis le 20/09/2024. Entre l'origine et le 20/09/2024, l'Euro Stoxx.

Les performances passées ne sont pas un indicateur fiable des performances futures et peuvent varier à la hausse comme à la baisse.

**Performances historiques**

Performances cumulées			
	Fonds	Indice de ref*	Ecart
YTD	4,38%	3,70%	0,68%
1 mois	7,96%	6,45%	1,51%
3 mois	2,35%	0,89%	1,46%
6 mois	8,34%	6,52%	1,81%
1 an	12,26%	20,07%	-7,82%
3 ans	28,73%	48,60%	-19,88%
5 ans	50,54%	62,88%	-12,34%
Origine*	50,72%	98,41%	-47,70%

\*Date de création : 19/04/2018

**Performances calendaires**

**Indicateurs de risque**

Volatilité	1 an	3 ans	Origine
Fonds	13,03%	12,30%	22,39%
Indice de référence	13,94%	13,97%	17,76%

Ratio de Sharpe	1 an	3 ans	Origine
Fonds	0,94	0,71	0,23
Indice de référence	1,44	1,01	0,50

**Principaux contributeurs**

Meilleures contributions	
STMICROELECTRONICS NV	1,34%
ASM INTERNATIONAL NV	0,91%
NEXANS SA	0,84%

Pires contributions	
ALSTOM	-0,70%
DEUTSCHE TELEKOM AG-REG	-0,16%
THALES SA	-0,16%

**Principaux mouvements**

Achats	
ROLLS-ROYCE HOLDINGS PLC	
RHEINMETALL AG	
LA FRANCAISE DES JEUX SAEM	

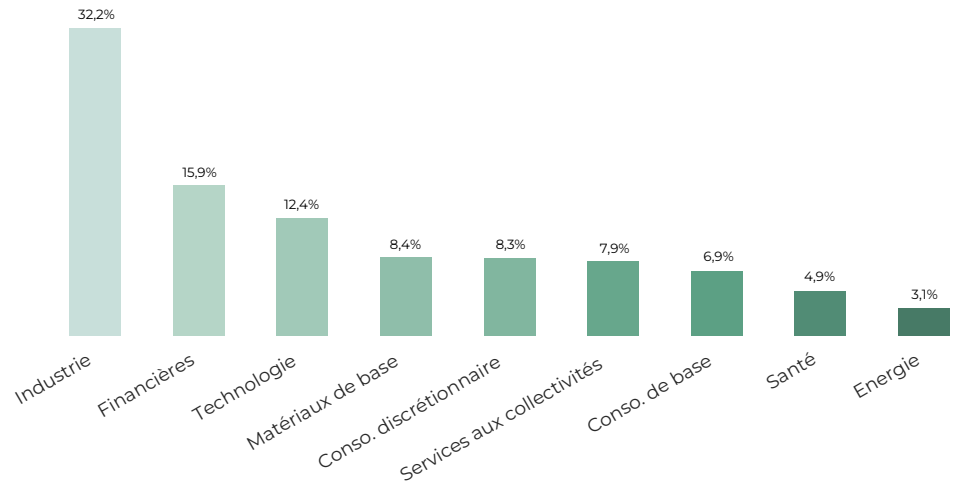
Ventes	
ADYEN NV	
STMICROELECTRONICS NV	
DEUTSCHE TELEKOM AG-REG	

Le fonds présente un risque de perte en capital. Le capital investi n'est pas garanti. Rappel des principaux risques : Risque de perte en capital, risque lié à la gestion discrétionnaire, risque de marché actions, risque lié à l'investissement en actions de petite capitalisation, risque de taux, risque de crédit, risque de change, risque lié à l'impact des techniques telles que les produits dérivés, risque de contrepartie, risque en matière de durabilité. La survenance de l'un de ces risques peut faire baisser la valeur liquidative du fonds. Pour en savoir plus sur les risques, veuillez-vous reporter au prospectus du fonds.

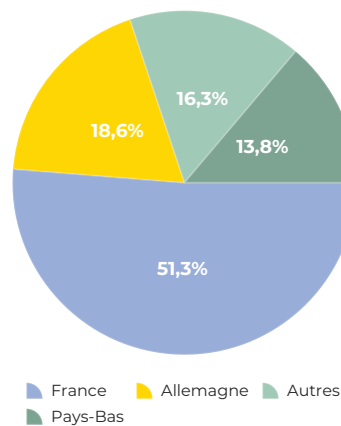
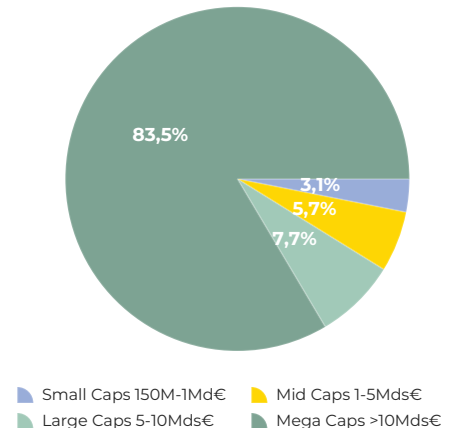


**Principales positions**

Titre	Poids
ASM INTERNATIONAL NV	3,67%
ALLIANZ SE-REG	3,23%
AXA SA	3,20%
COMMERZBANK AG	3,20%
AIRBUS SE	3,13%
AIR LIQUIDE SA	3,07%
ASML HOLDING NV	3,04%
HEIDELBERG MATERIALS AG	3,00%
ANHEUSER-BUSCH INBEV SA/NV	2,99%
SCHNEIDER ELECTRIC SE	2,99%

**Répartition sectorielle**

**Caractéristiques du fonds**

Caractéristiques	
Date de création	19/04/2018
Forme juridique	FCP
Valorisation	Quotidienne
Devise	EUR
Durée de placement recommandée	≥ 5 ans
Dépositaire	SGSS
Valorisateur	SGSS
Centralisation des ordres	12h
Eligible	PEA, Assurance Vie, Compte Titres
Frais	
PART N	
Droits d'entrée	Néant
Souscription initiale min.	100 €
Droits de sortie	Néant
Frais de gestion financière	1,20 %
Frais de gestion administrative	0,10 %
Frais de gestion indirects	Néant
Commission de surperformance	15 %

**Répartition géographique**

**Répartition par capitalisation**

**Score ESG**


Score ESG : source Sustainalytics ; note le risque ESG sur une échelle de 0 (risque le plus faible) à 100 (risque le plus élevé)

**Intensité Carbone (tCO2e/Mil US)**


Intensité carbone : source Sustainalytics ; l'intensité carbone compare les émissions de CO2 au chiffre d'affaires de l'entreprise (Scope 1 et 2)

Se reporter à la documentation réglementaire pour une consultation exhaustive des frais

